



WYPRZEDAŻ - 40 pakietów

PROMOCJA - 49,99 ZŁ

Kup PDF na drukatek.pl



POMOCE DYDAKTYCZNE

**Ponad 24
zestawy**









- Dodawanie i odejmowanie - 42 strony
- Geometria - 34 strony
- Mnożenie - 46 stron
- Zwierzęta - 46 stron
- Wakacje - gra "Ja mam, kto ma?"
- Cyfry - 108 stron z kartami pokazowymi i kartami pracy
- Cyferki kodowanie (zaznacz drogę, poruszając się "po cyfrze") - 10 stron
- Kodowanie (strzałki) - 12 stron
- Literki kodowanie - (zaznacz drogę, poruszając się "po literze") - 32 strony
- Jesienne zaszyfrowane wyrazy - 16 wyrazów
- Kategoryzacje - 19 stron
- Literki karty pracy - 156 stron!
- Literki wklejki
- Karty klamerkowe do nauki czytania - 120 kart
- Karty pokazowe (literki, cyfry, pogoda, kolory, figury geometryczne)
- O 1 więcej lub mniej - 16 kart
- O 10 więcej lub mniej - 40 kart
- Pisz po śladzie (literki drukowane) - 100 wyrazów
- Pociąg z alfabetem - 10 stron
- Stwórz sylaby - 19 stron
- Sylaba do sylaby - 19 stron
- Sylaby i figury geometryczne - 40 stron
- Szlaczki na dwie ręce - 20 stron
- Znajdź i policz - 22 strony

DODATKOWE GRATISY KARTY PRACY I NIE TYLKO


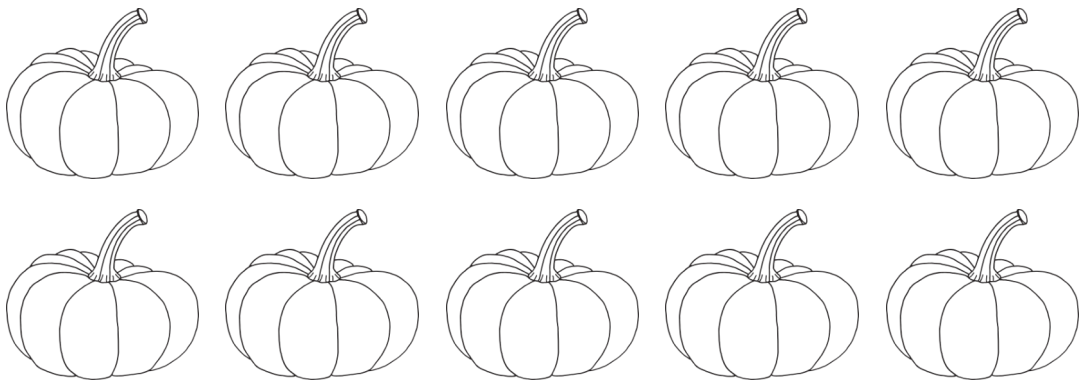

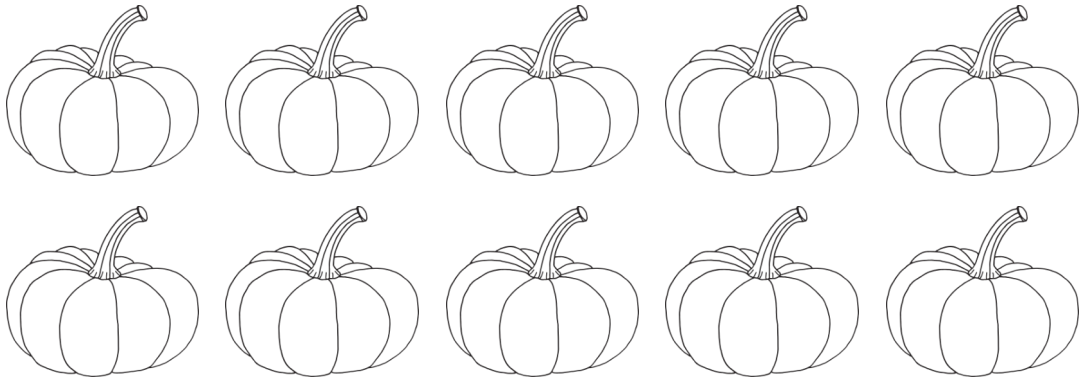



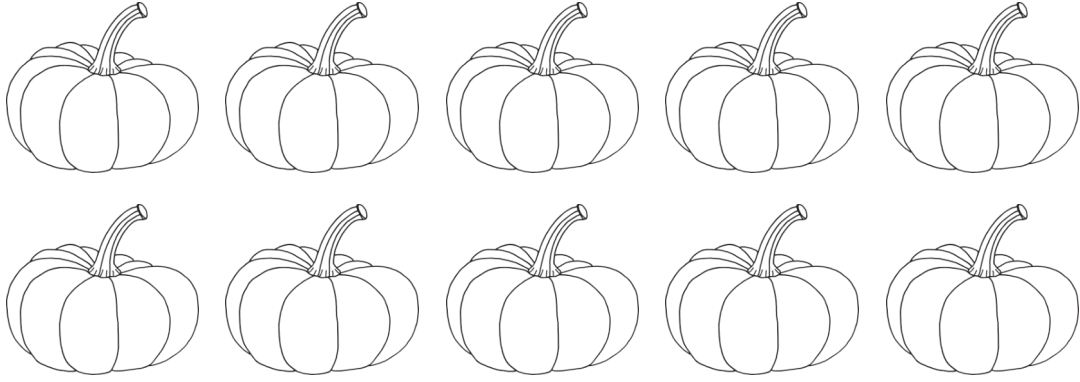
**16
zestawów**

- Alfabet do druku
- Dzień Lodów karty pracy
- Dzień Marchewki karty pracy
- Dzień Pizzy karty pracy
- Dzień Pluszowego Misia
- Figury geometryczne karty pracy
- Matematyczne ZOO karty pracy
- Onomatopeje karty pracy
- Sekwencje lewopółkulowe
- Szeregi
- "Ten, ta, to" karty klamerkowe i karty pracy
- Układanki z alfabetem
- Układanka z cyframi od 0 do 10
- Walentynkowe karty pracy
- Zaszyfrowane wyrazy





Pokoloruj tyle dyni, ile kropek jest po lewej stronie.


Pokoloruj tyle dyni, ile kropek jest po lewej stronie.

Dorysuj w ramce po prawej stronie tyle dyni, aby było ich
tyle samo co po lewej stronie.



Pokoloruj kropki.



Wytnij i ułóż puzzle.


D

Y


N

I

A







Rysuj po śladzie.




Połącz pary.



Dopasuj cienie.



Pomóż dzieciom znaleźć drogę do dyni.



Obejrzyj obrazki dyni po lewej stronie kartki. Pokoloruj tak samo obrazki dyni po prawej stronie.

